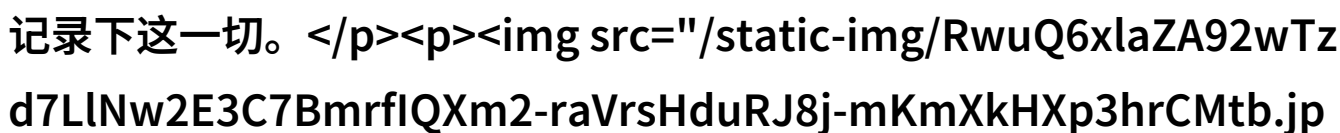


水泄不通的欢笑宝宝的第一滴自主大解

在这个充满神奇与挑战的小小生命旅途中，家长们总是期待着孩子能够独立完成一些简单但又标志性的生活技能，比如用餐、洗澡或更进一步——使用厕所。每当孩子第一次成功解决自己的排泄问题时，家庭里便会出现一段让人印象深刻的视频——“宝宝你的水都溢出来了”，记录下这一切。



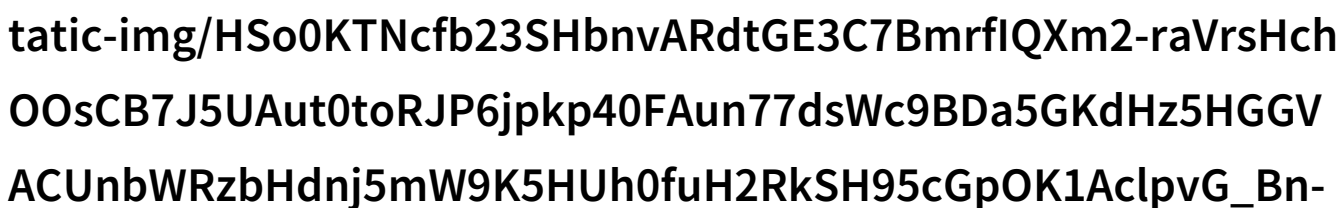
准备工作

在孩子开始尝试使用厕所之前，家长需要做好充分的准备工作。首先，要确保孩子有足够的大脑和身体成熟度，这通常是在两岁左右。同时，还要选择合适大小的儿童坐式盥洗器或者立式盥洗器，并且将其安装在易于访问的地方。在此基础上，家长还需教育孩子关于正确使用卫生纸和清洁手部等基本知识。



观察与模仿

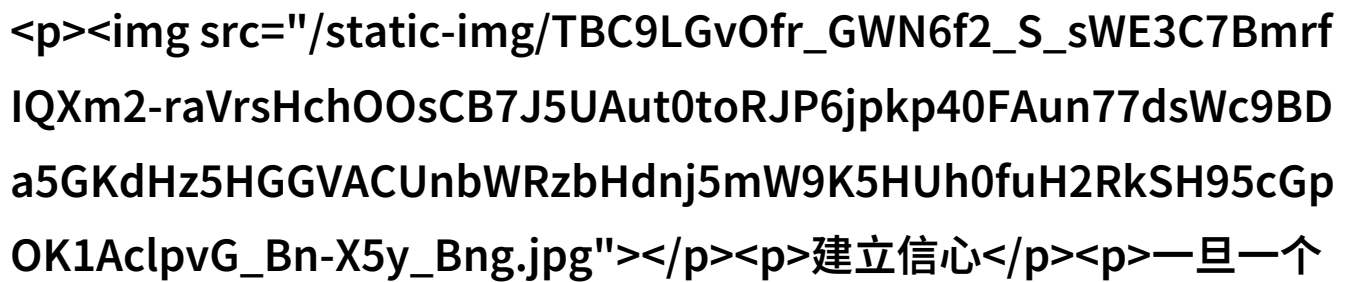
家长可以通过观察来帮助孩子学习正确使用厕所。如果可能的话，让孩子观看其他年龄相近或稍微大的亲戚朋友如何做，以便他们能够模仿这些动作。此外，也可以播放一些示范视频，如“宝宝你的水都溢出来了”这样的视频，它们能为新手提供实际操作上的指导和鼓励。



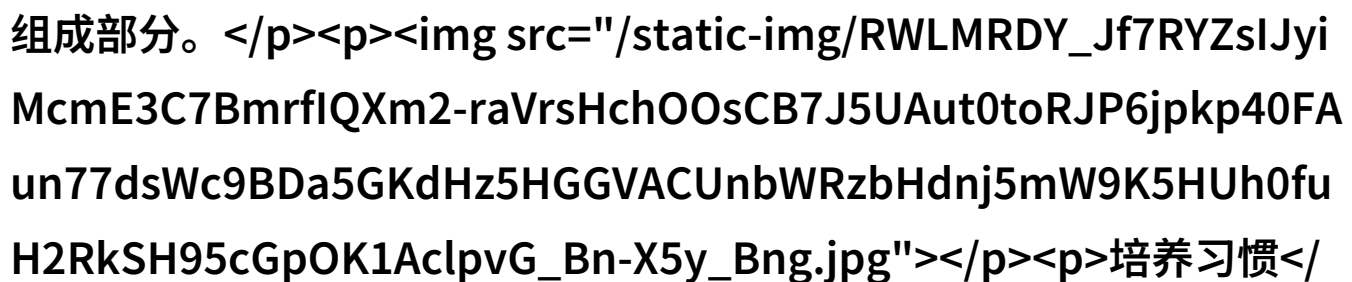
实践与反馈

实践是检验真理的一种方式，对于学会用尿壶也是如此。当你看到那个小家伙努力地往尿壶里倒水，然后眼中露出惊讶而又兴奋的情绪，你就知道这是一次重要的进步。但是，当他们第一次尝试却发现自己无法控制，就像那段经典视频中的场景一样，他们可能会感到沮丧甚至失望。这时，不断地给予正面的

反馈和鼓励至关重要，因为它能激发他们继续尝试直到掌握技巧。

建立信心

一旦一个小孩子成功完成一次大解，他/她就会感觉非常高兴并对自己产生信心。这时候父母应该抓住这个机会继续支持他/她的自信心，使其相信自己完全可以处理这种情况。随着时间推移，小孩会逐渐学会如何更有效率地管理自己的排泄需求，而这些经历也将成为日后独立生活的一个重要组成部分。

培养习惯

学会使用尿壶对于任何婴幼儿来说都是一个漫长而复杂的过程。为了使这个过程更加顺畅，可以制定固定的规律，比如每天同一时间带领婴儿去用尿壶，或许在放松舒适的小椅子上享受一番，那样对待这个体验更加轻松愉快。此外，每次完成任务后，都应给予表扬，以奖励他们不断提高技能的心态。

应对挑战

使用尿壶并不总是顺利，有时候可能因为生病、紧张或情绪波动等原因导致失败。不过，无论发生什么样的状况，最重要的是保持耐心，不要急于求成。而且，在失败之后，一定要以积极乐观的心态去面对，并鼓励孩子从错误中学到经验，这些都是成长不可或缺的一部分。

最后，“宝宝你的水都溢出来了”的视频不仅是一个喜悦瞬间捕捉，更是一份珍贵记忆传递的手工艺，它承载着家庭成员共同见证增长期最为敏感阶段的情感共鸣，是一种无声语言，将我们连接起过去、现在及未来的一线光明。

[下载本文pdf文件](/pdf/627398-水泄不通的欢笑宝宝的第一滴自主大解.pdf)