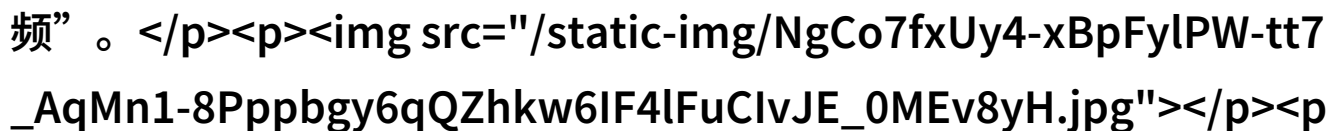


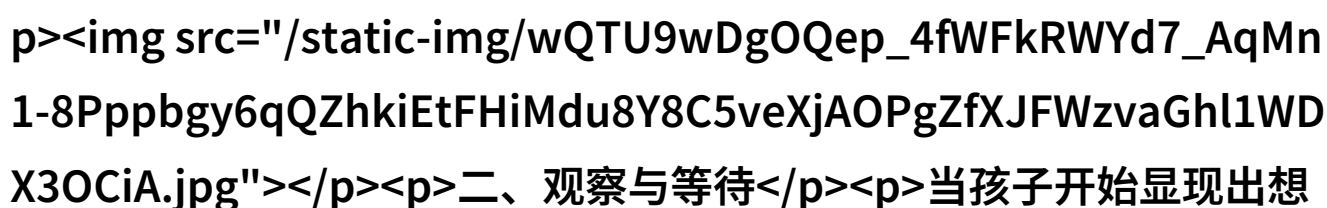
宝宝初尝独立我如何巧妙撞进来记录宝贝

在孩子的成长过程中，每一个里程碑都充满了难忘的时刻。今天，我要和大家分享的是关于我的小宝贝第一次自己坐下的一次经历，这个过程中我采用了一种特别的方式——“宝宝自己坐下来还是我撞进来视频”。



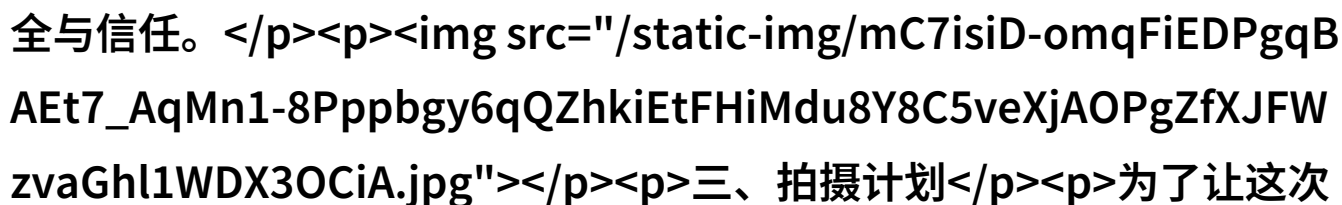
一、准备工作

在孩子即将达到坐立之年的那一天，我已经提前做好准备了。我知道这个时候，孩子可能会感到有些不适应新环境，所以需要给他们足够的心理和物质上的支持。在家里，我铺设了一个温暖舒适的小床垫，并且放置了一些有趣的玩具以吸引其注意力。



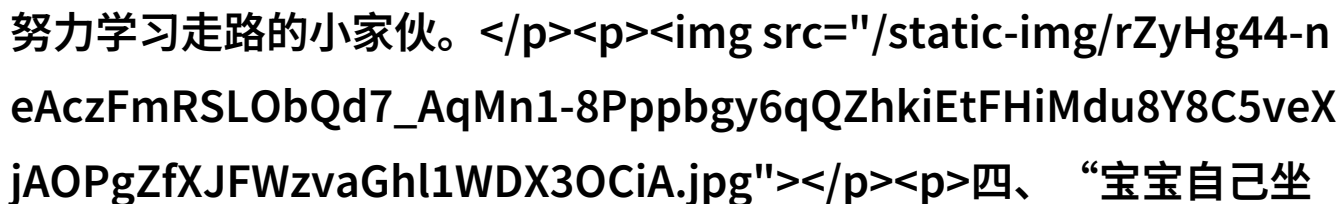
二、观察与等待

当孩子开始显现出想要站立或是试图坐下的动作时，这通常是一个非常重要的信号。这时，你作为父母或护理者，应该耐心地观察并提供必要的帮助。如果孩子遇到困难，不妨用一些鼓励的话语或者轻轻地扶持他们，让他们感受到安全与信任。



三、拍摄计划

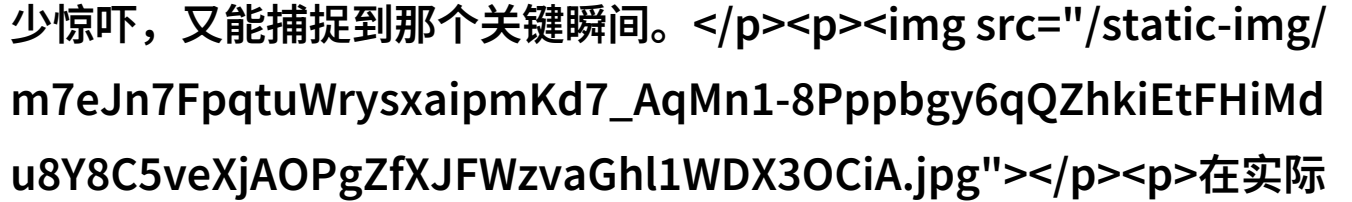
为了让这次经历留下深刻印象，我决定录制一段视频。这不仅是一次纪念，也是对未来回顾成长轨迹的一个记录。因此，在儿童成功站立后，我迅速调整好相机角度，确保镜头清晰无瑕，同时保持一定距离，以免打扰到正在努力学习走路的小家伙。



四、“宝宝自己坐下来还是我撞进来视频”的拍摄技巧

在这一步骤中，可以采取一种特殊的手法，即“撞进去”式拍摄。这意味着，当你看到你的小朋友即将完成第一次自行坐在椅子上的尝试，你可以快速而微妙地推动他

们，使得整个过程看起来像是自然而然发生的一样。这样的操作既能减少惊吓，又能捕捉到那个关键瞬间。



在实际操作中，要注意不要过于急促，以免影响到孩子的情绪和动作。而对于那些更为敏感或者容易害怕的小朋友来说，更需要细心处理，一步一步地引导其完成这个目标。记住，最重要的是让这个过程变得愉快，而不是追求完美录像效果。

五、珍贵瞬间

终于，那一刻到了。当我的小男孩稳稳地坐在了自己的双脚上，他脸上露出了极为满足而自豪的笑容。我立刻按下了播放键，那画面中的他，就像是刚从另一个世界归来的神秘生物一样静止不动，只是偶尔抬起头，对着镜头眯眼微笑。一切都是那么自然，如同命运安排好的戏剧场景一般。

观看那段视频，让人仿佛穿越回去，与我们共同见证了那个转折点。那份激动与喜悦，是无法言说的，它们深深烙印在每一次回忆中，无论时间多么流逝，都不会消失。这种感觉，就是成长带给我们的最大的礼物之一——亲情与记忆之间不可分割的地位。

最后，在结束这篇文章之前，让我们一起为所有勇敢迈出第一步的小生命加油，为那些无私奉献照顾这些生命的人致敬。在未来的日子里，我们将继续期待更多这样的珍贵瞬间，因为它们正塑造着我们的未来，以及成为我们故事中的永恒传奇。

[下载本文pdf文件](/pdf/477923-宝宝初尝独立我如何巧妙撞进来记录宝贝坐下的精彩瞬间.pdf)